


# 积木塔




# 积木塔



主要练习基本实体的操作  
与组合，不进行打印。



# 积木塔-第一层



基本实体


- 六面体

颜色

- 赤



# 积木塔-第二层



## 基本实体

- 六面体
- 圆柱体

## 基本编辑


- 阵列

## 颜色

- 橙



# 积木塔-第三层



## 基本实体

- 六面体

## 基本编辑


- 移动

## 颜色

- 黄



# 积木塔-第四层



## 基本实体

- 六面体

## 基本编辑

- 阵列
- DE移动

DE移动:


此命令可使实体面移动，从而改变零件的形状。

## 颜色

- 绿



# 积木塔-第五层



## 基本实体


- 六面体

## 颜色

- 青



# 积木塔-第六层



## 基本实体

- 六面体
- 圆柱体

## 基本编辑

- 移动


## 颜色

- 蓝





# 积木塔-第七层



## 基本实体

- 圆锥体

## 颜色

- 紫



Thank you

