

小房子制作



3D打印流程




建模：
3DOne
保存为*.stl




切片：
Cura
导入*.stl
保存为
pinyin.gcode



3D打印机



帮小松鼠建房子


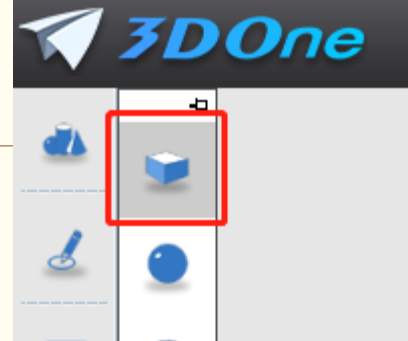


小房子：

- 长方体
- 长方体
- 三棱柱



帮小松鼠建房子



开始

地基

主体

房顶

组合
编辑

结束

长方体（六面体）


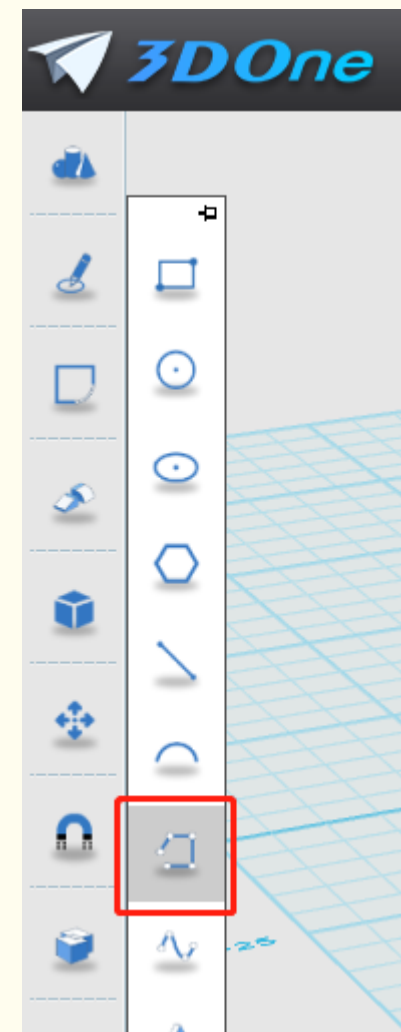
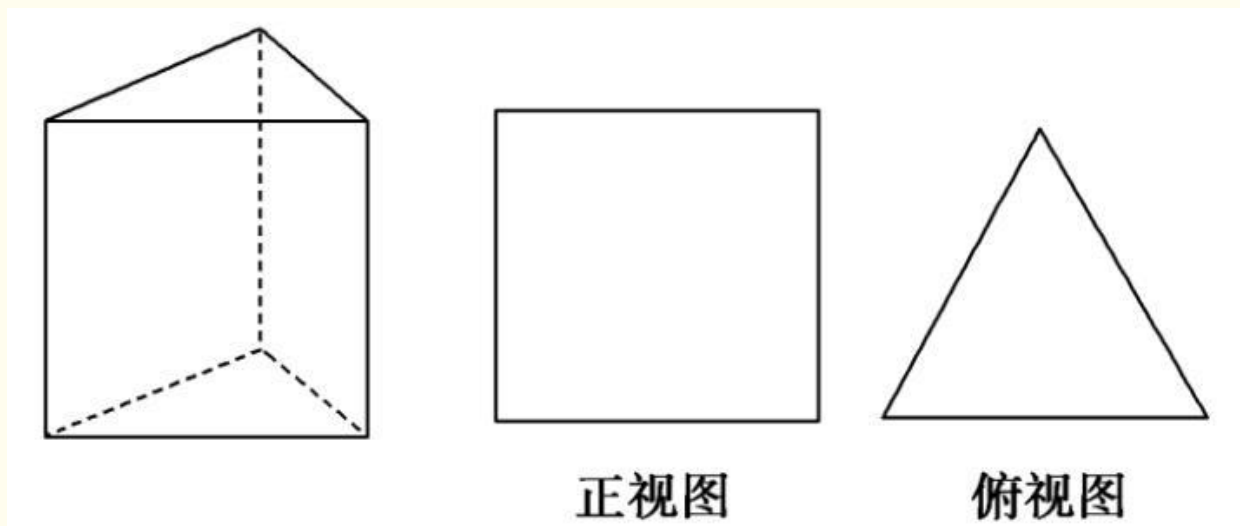

长方体（六面体）

三棱柱

防止打印之后散开



帮小松鼠建房子



帮小松鼠建房子



基本实体

- 六面体

草图绘制

- 多段线


特征造型

- 拉伸
- 圆角


组合编辑



建模



切片



Thank you

