

3DOne软件介绍



欢迎使用3DOne



文件菜单
从这里新建、打开、保存、导出文件

命令工具栏
所有的建模命令都集中在这里哦！

视图导航
这个骰子告诉您当前模型视角，也能操作视角

浮动工具栏
这里能显示/隐藏、改变模型显示等等功能

资源库
快来这里看看有哪些奇形怪状的预制模型

帮助\授权菜单

3DOne界面布局

直观的正面展示所有功能
简洁且容易找

新建
打开
导入...
保存
另存为...
导出...
退出

本地磁盘
云盘

快速提示...
许可管理器
关于...

05交通工具类
直升机01

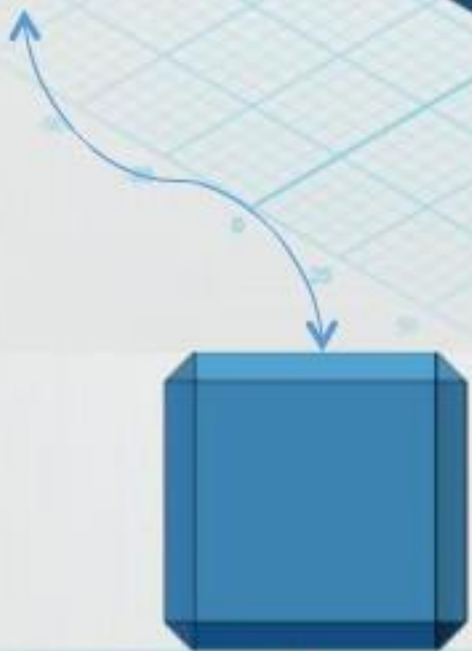
直升机01

前 右

全部



观察**视图导航**的朝向，
来了解模型空间的朝向；
点击其上任意一个平面，来
摆正模型



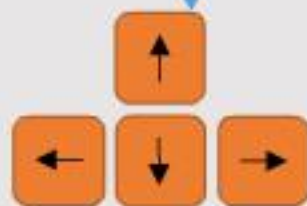
更多视图操作工具




丰富易用的视图操作工具

视图导航集视图方位展示和操控于一体
方向键可一步步调整视图方向
组合快捷键快速摆正平面
更多定向工具任供选择

使用**方向键**逐步调整视图方向



使用**Ctrl + Home**组合键
摆正选择的平面



整图缩放显示全部对象



-50 -25 0 25 50 75



25 0 -25 -50


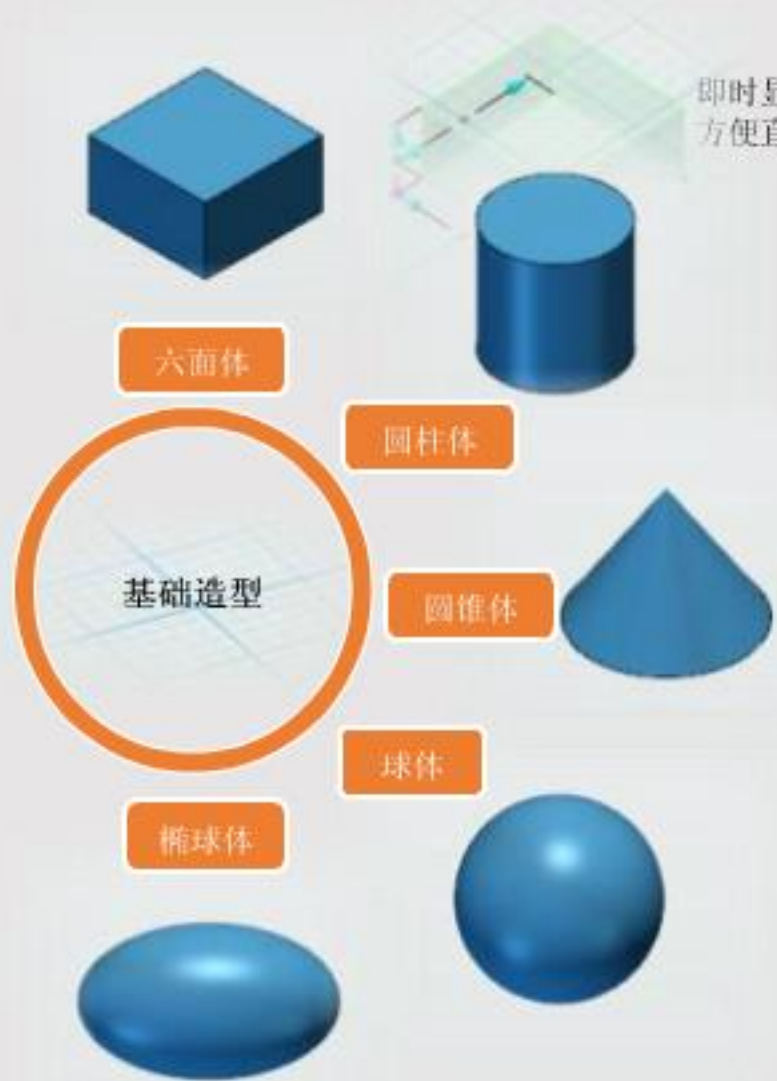


基础造型和加减运算

5种基础造型，提供其特征尺寸，建构方便快捷

3种加减模式

即时显示参数尺寸，
方便直接拖拽修改



Thank you

