

# “最美卧室”设计

上节课设计的班级小作品你满意吗？本节我们继续创作自己的作品，好好发挥自己的创意吧！让想法变成现实，让生活充满更多乐趣！



## 设计主题要求

你理想中的小卧室应该是什么样子呢？观察一下自己的卧室，看看有哪些美中不足的地方，然后发挥想象，为自己的小卧室增添一些创意设计吧！

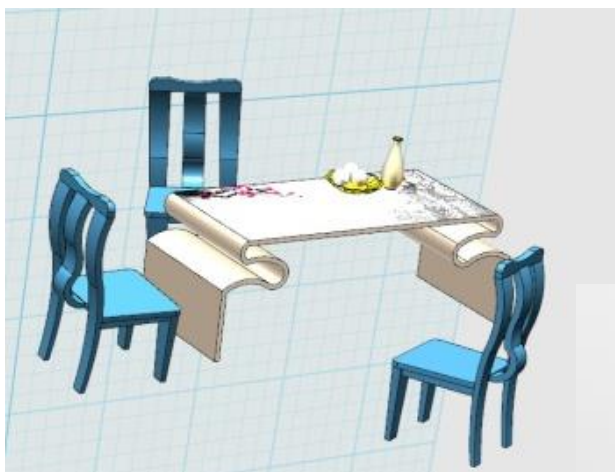
**1. 作品主题可围绕以下三个方面来展开设计，体现出智能又美观、独具特色的班级风采即可，可大胆发挥：**

- ◆ **给你的卧室设计小挂件、装饰物。**（例如：DIY 摆件、精美挂件等。）
- ◆ **开发脑洞，设计更多创新物品，让居家生活更轻松、便利。**（例如：桌椅、沙发、床柜等。）

**2. 作品的特色体现：**

- ◆ **外观造型。**可以从外观上打破常规的设计思路，发挥想象力进行设计，以体现特色之处。
- ◆ **作用功能。**可以从使用功能上进行开发，联系生活实际，将生活中发现的物品使用不足之处进行修改设计，体现特色之处。


看看下面的设计，为自己的作品找找灵感吧！



创意桌椅




小摆件




装饰灯



汽车小床



实用收纳盒



创意花瓶

快动手创作自己的作品吧！