

“最美班级”设计

学习了这么多 3D 作品的设计，是不是该自己动脑进行创意设计了呢？相信你脑海中已经呈现了很多设计作品。

本节课就将主动权交给大家，运用学到的技能，自己动手创作吧。



设计主题要求

班级风采由我来守护！为了培养大家的集体荣誉感，本节任务要求你无限发挥自己的 3D 创意，来呈现你班级的独特之处，让人印象深刻！

1. 作品主题可围绕以下三个方面来展开设计，体现出智能又美观、独具特色的班级风采即可，可大胆发挥：

- ◆ **给你的班级设计专属标识、吉祥物。**（例如：班牌、班旗、班级特色的物品等。）
- ◆ **开发脑洞，设计更多创新物品，让班级生活更轻松、便利。**（例如：教学器材、可折叠桌椅等。）
- ◆ **装饰主题班级，营造更浓的学习气氛。**（例如：精美挂饰、DIY 手工制作等。）

2. 作品的特色体现：

- ◆ **外观造型。**可以从外观上打破常规的设计思路，发挥想象力进行设计，以体现特色之处。
- ◆ **作用功能。**可以从使用功能上进行开发，联系生活实际，将生活中发现的物品使用不足之处进行修改设计，体现特色之处。

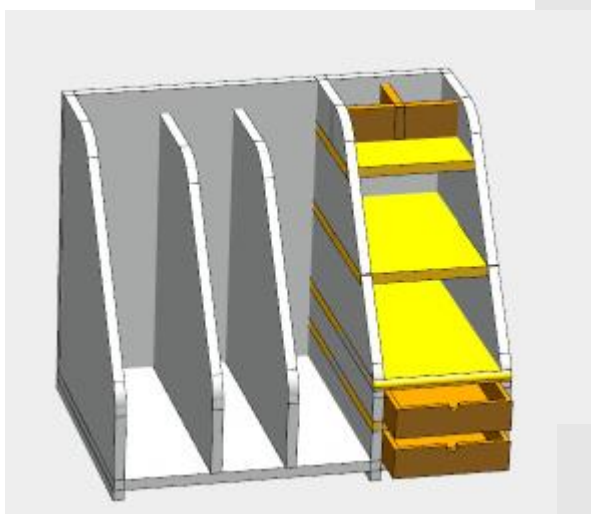
看看下面的设计，为自己的作品找找灵感吧！




班徽设计




班级水桶



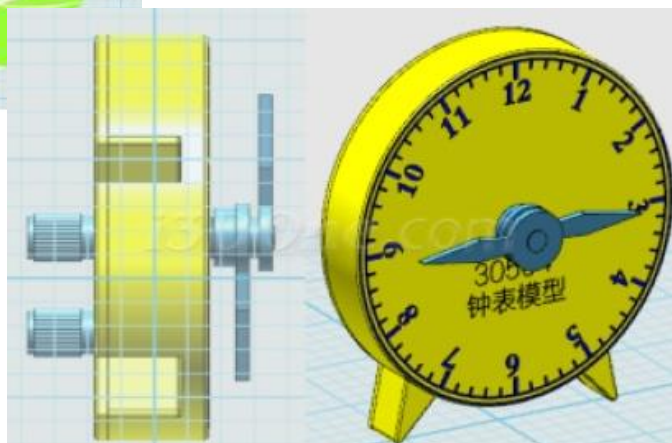
班级书架



文具系列



班牌设计



教学用具（钟表）

快动手创作自己的作品吧！